

## ÁP LỰC BÁN GIA TĂNG

Ngày 03/06/2026



### NHẬT KÝ CHUYÊN VIÊN

Cập nhật DGW

TRIỂN VỌNG ĐẦU TƯ MÙA CÔNG BỐ KQKD  
**KIÊN ĐỊNH**

ĐÃ PHÁT HÀNH

**THỊ TRƯỜNG VÀ CHIẾN LƯỢC GIAO DỊCH**

**NHẬN ĐỊNH THỊ TRƯỜNG**

- Thị trường tiếp tục ghi nhận một phiên giảm điểm khi VN-Index đóng cửa tại mức 1.826,47 điểm (-0,98%), cho thấy áp lực bán ngắn hạn đang gia tăng cường độ và lấn át dòng tiền hỗ trợ đang ở trạng thái thận trọng, thể hiện qua thanh khoản tăng so với các phiên trước. Diễn biến kiểm tra nhịp hồi phục kỹ thuật đầu ngày lên mức 1.858,76 điểm rồi nhanh chóng quay đầu trượt dốc, phản ánh áp lực cung vùng giá cao vẫn đang trực chờ.
- Động thái tiếp tục lùi xa đường MA(20), vùng 1.893 điểm, và lùi dưới ngưỡng 1.840 điểm thể hiện nỗ lực hỗ trợ của dòng tiền chưa rõ ràng và chưa dứt khoát, đồng thời diễn biến này vẫn còn gây rủi ro cho thị trường trong ngắn hạn. Vùng hỗ trợ tiếp theo đang là vùng 1.810 điểm, vùng MA(20) tuần, có khả năng thị trường sẽ kiểm định vùng hỗ trợ này trong thời gian gần tới.

**CHIẾN LƯỢC GIAO DỊCH**

- Quý Nhà đầu tư tạm thời vẫn nên duy trì trạng thái quan sát thận trọng do tín hiệu nâng đỡ thị trường chưa rõ ràng và vẫn còn ẩn chứa rủi ro ngắn hạn. Việc VN-Index tiếp tục lùi xa đường MA(20) kèm với áp lực bán ròng của khối ngoại đòi hỏi Nhà đầu tư cần kiên nhẫn chờ đợi thị trường xác nhận tín hiệu hỗ trợ hoặc thiết lập một vùng nền tích lũy cân bằng và chặt chẽ.
- Trong giai đoạn này, Nhà đầu tư chưa nên vội vàng gia tăng tỷ trọng, cân nhắc cơ cấu danh mục và giữ tỷ trọng danh mục ở mức hợp lý. Nếu tỷ trọng danh mục đang ở mức hợp lý, Nhà đầu tư có thể cân nhắc các đợt rung lắc mạnh của thị trường để mua thăm dò tại vùng giá tốt đối với một số cổ phiếu đã có tín hiệu khởi sắc trong thời gian gần đây và điều chỉnh nhanh về vùng hỗ trợ tích cực.

**TÍN HIỆU KỸ THUẬT VN-INDEX**

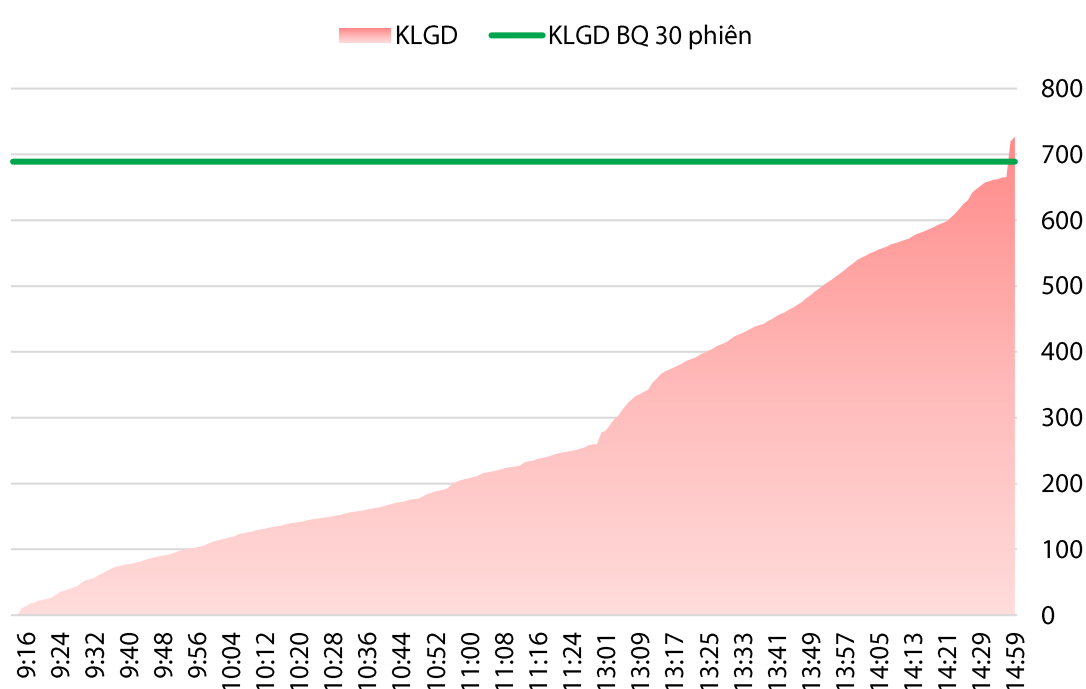
**XU HƯỚNG: SIDEWAY**



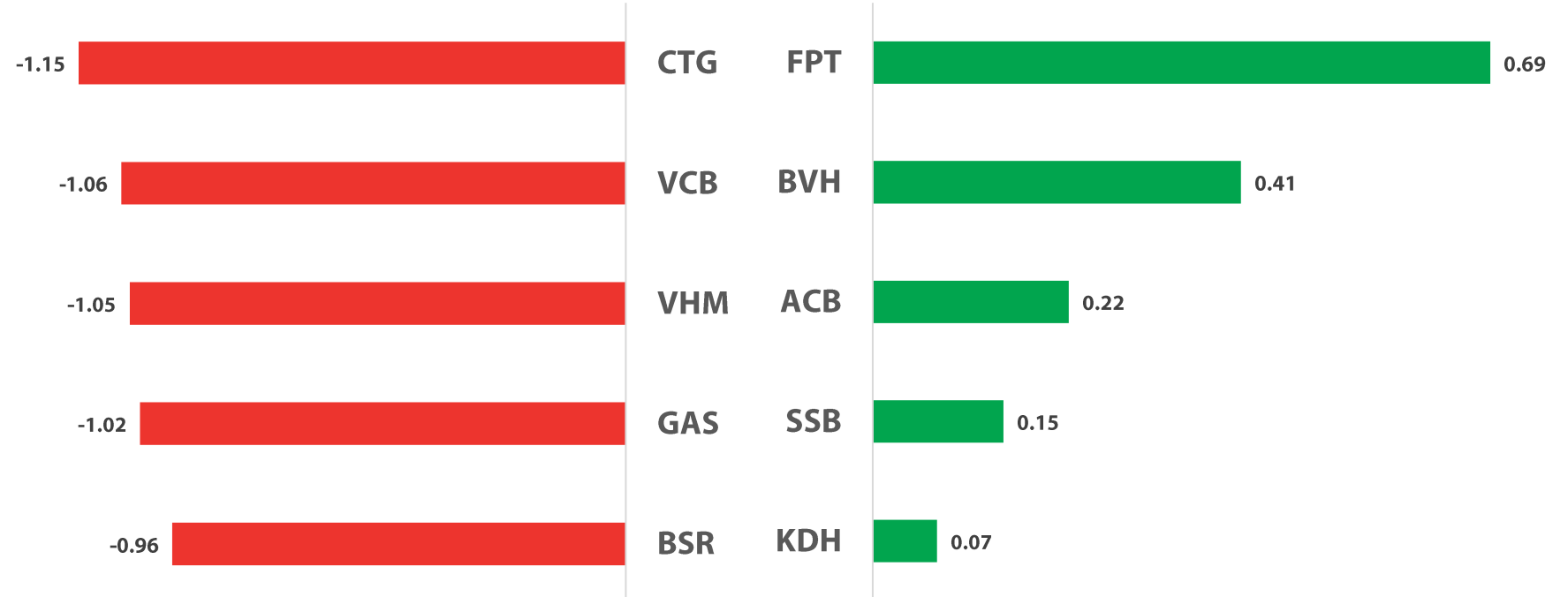
**TOÀN CẢNH THỊ TRƯỜNG**

Ngày 02/06/2026


**KHỐI LƯỢNG GIAO DỊCH (TRIỆU CỔ)**



**TOP CỔ PHIẾU ĐÓNG GÓP VÀO CHỈ SỐ (ĐIỂM)**



**TOP NGÀNH ĐÓNG GÓP VÀO CHỈ SỐ (%)**



**Cổ phiếu**

**Bình luận kỹ thuật**

**Hỗ trợ**

**76,0**

**Giá hiện tại**

**82,2**

**Kháng cự**

**92,0**

➤ Tín hiệu hồi phục trong ngày 29/05/2026 của GAS đang dần đánh mất sau 2 phiên giảm giá gần đây. Tín hiệu hỗ trợ tại GAS chưa rõ ràng với động thái giảm nhẹ dưới đường MA(20). Rủi ro lùi bước có thể còn tiềm ẩn nhưng dự kiến vùng quanh đường MA(200), vùng quanh 77,7, sẽ tạo động lực hỗ trợ cho GAS.

**GAS**  
Sideway



**Hỗ trợ**

**68,0**

**Giá hiện tại**

**73,2**

**Kháng cự**

**76,0**

➤ MSN tiếp tục chiều hướng giảm giá sau khi đánh mất ngưỡng hỗ trợ 76 mặc dù nguồn cung chưa lớn, thể hiện qua thanh khoản thấp trong thời gian gần đây. Diễn biến giảm giá có thể tiếp diễn trong thời gian gần tới để MSN tìm vùng cân bằng mới. Vùng hỗ trợ tiếp theo của MSN đang là vùng 68 - 70.

**MSN**  
Sideway



**GÓC NHẬT KÝ CHUYÊN VIÊN**

**DGW – Động lực tăng trưởng không thay đổi**

(Hưng Nguyễn – [hung.nb@vdsc.com.vn](mailto:hung.nb@vdsc.com.vn))

- KQKD DGW Q1-2026 vượt kỳ vọng chuyên viên 33% với doanh thu thuần 8.500 tỷ đồng (+54,0% YoY), LNST Cty Mẹ 200 tỷ đồng (+89,0% YoY), nhờ mở chủ yếu từ sự bức phá mạnh mẽ của hai mảng máy tính (+101,5% YoY) & máy chủ (+157,4% YoY) đi kèm biên lợi nhuận thuận lợi hơn từ việc không trích lập thêm dự phòng đầu tư chứng khoán & không còn khoản chi phí tài chính bất thường ~76 tỷ đồng như cùng kỳ.
- Chúng tôi đang xem xét lại dự phóng LNST/giá mục tiêu của DGW liên quan đến các khoản chi phí dự phòng đầu tư chứng khoán & triển vọng kinh doanh của các mảng ảnh hưởng lớn từ làn sóng tăng giá RAM, chip như MTTX & MTB và máy chủ (server) hay bối cảnh định giá kém thuận lợi hơn như lãi suất phi rủi ro, beta trong định giá chiết khấu dòng tiền dài hạn hay chỉ số PE mục tiêu ngắn hạn 2026F bị đánh giá lại sau sự kiện IPO DMX.
- Nhìn chung, giá cổ phiếu DGW đã chiết khấu 25% trong ba tháng qua, tương ứng PE trailing 14,1x và PE forward (tính tới hết nửa đầu 2026 theo kế hoạch Công ty) 13,1x; hàm ý định giá cổ phiếu hiện tại có vẻ rẻ so với triển vọng tăng trưởng (bình quân 25,0% YoY cho giai đoạn 2025-27 theo dự phóng hiện tại chúng tôi).

**Bảng mô tả hoạt động đầu tư chứng khoán của DGW ở Q1-2026**

Đơn vị: Tỷ đồng	Q1-2026	Q4-2025	+/- (qoq)
<b>Tổng đầu tư tài chính ngắn hạn</b>	<b>825</b>	<b>697</b>	<b>+128</b>
Chứng khoán kinh doanh	789	772	+17
HPG	199	227	-28
TCB	313	286	27
VPB	135	78	57
Khác	143	182	-39
Dự phòng giảm giá chứng khoán kinh doanh	-86	-91	-5
Đầu tư nắm giữ đến ngày đáo hạn	122	16	+106

Nguồn: DGW, CTCK Rồng Việt

[Xin mời Quý khách đón đọc tiếp bài phân tích tại link](#)



Ngày KN	Mã	Giá Hiện tại	Giá KN MUA	Mục tiêu Ngắn hạn 1	Mục tiêu Ngắn hạn 2	Cắt lỗ	Giá đóng vị thế	Lãi/ Lỗ	Trạng thái	Biến động VN-Index (*)
28/05	VIB	15,80	16,30	17,40	18,50	15,30		-3,1%		-2,6%
27/05	VCB	61,60	64,00	68,00	72,50	60,90		-3,8%		-3,1%
22/05	POW	13,55	13,35	14,50	15,50	12,70		1,5%		-3,7%
20/05	GVR	34,60	34,30	38,50	42,50	32,90	35,10	2,3%	Đóng (26/05)	-1,5%
19/05	CTG	33,85	36,00	38,50	42,50	34,40	34,40	-4,4%	Đóng (02/06)	-5,3%
15/05	VCB	61,60	60,80	63,50	69,00	58,80		1,3%		-5,1%
14/05	PVS	37,80	40,50	43,50	48,00	37,90	39,00	-3,7%	Đóng (27/05)	-1,3%
13/05	PVT	21,55	22,70	24,30	26,50	21,80	22,50	-0,9%	Đóng (27/05)	-1,4%
12/05	SAB	47,00	46,70	50,00	55,00	44,40		0,6%		-3,6%
08/05	HPG	23,70	24,64	26,27	27,55	23,55		-3,8%		-4,3%
06/05	CTG	33,85	35,10	37,00	39,00	34,40	34,40	-2,0%	Đóng (02/06)	-2,6%
05/05	MWG	77,90	84,50	91,00	98,00	79,80	79,80	-5,6%	Đóng (18/05)	4,0%
<b>Hiệu quả Trung bình (QTD)</b>								<b>-0,2%</b>		<b>2,9%</b>

(\*) Biến động VN-Index (tính từ ngày Khuyến nghị đến ngày đóng vị thế) làm cơ sở so sánh hiệu quả khuyến nghị.

## Sự kiện trong nước

Thời gian	Sự kiện
01/05/2026	Công bố chỉ số quản lý thu mua (PMI)
06/05/2026	Công bố số liệu kinh tế Việt Nam tháng 4
12/05/2026	MSCI công bố danh mục mới
21/05/2026	Đáo hạn HĐTL tháng 5 (4111G5000)
29/05/2026	Quỹ ETF liên quan MSCI hoàn tất tái cơ cấu danh mục
01/06/2026	Công bố chỉ số quản lý thu mua (PMI)
05/06/2026	Công bố cơ cấu danh mục (FTSE ETF)
06/06/2026	Công bố số liệu kinh tế Việt Nam tháng 5
12/06/2026	Công bố cơ cấu danh mục (VNM ETF)
18/06/2026	Đáo hạn HĐTL tháng 6 (4111G6000)
19/06/2026	Quỹ ETF liên quan FTSE ETF & VNM ETF hoàn tất cơ cấu danh mục

\*MSCI đánh giá phân loại TTCK trong tháng 06

\*FTSE Russell đánh giá phân loại TTCK Việt Nam trong tháng 03/2026 và công bố trên báo cáo vào 07/04/2026

## Sự kiện thế giới

Thời gian	Quốc gia	Sự kiện
22/05/2026	Anh	Doanh số bán lẻ m/m & GDP m/m
28/05/2026	Mỹ	Số đơn xin trợ cấp thất nghiệp lần đầu
28/05/2026	Mỹ	Tăng trưởng GDP sơ bộ q/q
29/05/2026	Mỹ	Chỉ số giá PCE lõi m/m & y/y
01/06/2026	Châu Âu	Chỉ số PMI sản xuất (Chính thức)
01/06/2026	Anh	Chỉ số quản trị mua hàng sản xuất (Chính thức)
01/06/2026	Mỹ	Chỉ số PMI sản xuất (Viện ISM)
04/06/2026	Mỹ	Số đơn xin trợ cấp thất nghiệp lần đầu
05/06/2026	Mỹ	Bảng lương phi nông nghiệp & Tỷ lệ thất nghiệp
09/06/2026	Trung Quốc	Chỉ số giá tiêu dùng y/y & Giá sản xuất y/y
10/06/2026	Mỹ	Chỉ số giá tiêu dùng m/m & y/y
11/06/2026	Mỹ	Số đơn xin trợ cấp thất nghiệp lần đầu
11/06/2026	Mỹ	Chỉ số giá sản xuất m/m & y/y
12/06/2026	Mỹ	Niềm tin tiêu dùng sơ bộ (ĐH Michigan)
15/06/2026	Trung Quốc	Sản lượng công nghiệp y/y & Doanh số bán lẻ y/y
16/06/2026	Anh	Thay đổi lượng đơn xin trợ cấp thất nghiệp
17/06/2026	Anh	Chỉ số giá tiêu dùng y/y
17/06/2026	Châu Âu	Chỉ số giá tiêu dùng chính thức y/y
17/06/2026	Mỹ	Doanh số bán lẻ m/m
18/06/2026	Mỹ	Quyết định lãi suất & Thông báo chính sách Fed
18/06/2026	Mỹ	Họp báo hội đồng FOMC
18/06/2026	Mỹ	Số đơn xin trợ cấp thất nghiệp lần đầu
19/06/2026	Anh	Doanh số bán lẻ m/m
22/06/2026	Trung Quốc	Lãi suất cho vay cơ bản của Trung Quốc
25/06/2026	Mỹ	Số đơn xin trợ cấp thất nghiệp lần đầu
25/06/2026	Mỹ	Tăng trưởng GDP chính thức q/q
26/06/2026	Mỹ	Chỉ số giá PCE lõi m/m & y/y
30/06/2026	Mỹ	Số cơ hội việc làm mới

# SMART UPDATE PORTFOLIO DANH MỤC KHUYẾN NGHỊ

Xem ngay danh mục  
smartPortfolio tại đây →



## TIN TỨC RỒNG VIỆT

BÁO CÁO CÔNG TY (5 báo cáo phát hành gần nhất)	Ngày phát hành	Khuyến nghị	Giá mục tiêu
TNG – Quản lý chi phí chặt chẽ là chìa khóa duy trì tăng trưởng	01/06/2026	Mua – 1 năm	30.500
KDH – Biên lợi nhuận cải thiện mạnh nhờ bàn giao dự án Gladia	29/05/2026	Mua – 1 năm	41.500
THG – Lợi thế vững chắc trong khu vực	29/05/2026	Mua – 1 năm	48.400
GDA – Giá bán tạo lực đẩy cải thiện biên lợi nhuận	26/05/2026	Mua – 1 năm	21.900
MSB – Tăng cường khả năng sinh lời nhờ khai thác lợi thế CASA	12/05/2026	Nắm giữ – 1 năm	13.850

Vui lòng xem chi tiết tại <https://www.vdsc.com.vn/trung-tam-phan-tich/doanh-nghiep>



**HỘI THẢO ĐẦU TƯ 2026**

# ĐÓN SÓNG NÂNG HẠNG VỮNG BƯỚC CHU KỲ MỚI



**TIẾN SĨ HỒ QUỐC TUẤN**  
Giảng viên cao cấp  
Đại học Bristol, Anh Quốc



**BÀ ĐẶNG THỊ LAN HƯƠNG**  
Tổng Giám đốc  
CTCP Quản lý Quỹ Rồng Việt



**BÀ NGUYỄN THỊ PHƯƠNG LAM**  
Giám đốc Phân tích



**ÔNG NGUYỄN ĐẠI HIỆP**  
Host chương trình

**CÙNG ĐẠI DIỆN CÁC DOANH NGHIỆP NIÊM YẾT**

**🕒 08:00 - 11:30** **📅 THỨ BẢY, 20/06/2026**

**📍 WHITE PALACE HOÀNG VĂN THỤ, TP.HCM**

**📄 ĐĂNG KÝ MIỄN PHÍ**

**🌐 [EVENT.VDSC.COM.VN](https://event.vdsc.com.vn)**



**TRUNG TÂM PHÂN TÍCH**

**Nguyễn Thị Phương Lam – Giám đốc**  
Trung tâm Phân tích

+84 28 6299 2006 Ext: 1313  
lam.ntp@vdsc.com.vn

**TUYÊN BỐ MIỄN TRỪ TRÁCH NHIỆM**

- Bản báo cáo này được chuẩn bị cho mục đích duy nhất là cung cấp thông tin và không nhằm đưa ra bất kỳ đề nghị hay hướng dẫn mua bán chứng khoán cụ thể nào. Các quan điểm và khuyến cáo được trình bày trong bản báo cáo này không tính đến sự khác biệt về mục tiêu, nhu cầu, chiến lược và hoàn cảnh cụ thể của từng nhà đầu tư. Ngoài ra, nhà đầu tư cũng ý thức có thể có các xung đột lợi ích ảnh hưởng đến tính khách quan của bản báo cáo này. Nhà đầu tư nên xem báo cáo này như một nguồn tham khảo khi đưa ra quyết định đầu tư và phải chịu toàn bộ trách nhiệm đối với quyết định đầu tư của chính mình. RongViet Securities tuyệt đối không chịu trách nhiệm đối với toàn bộ hay bất kỳ thiệt hại nào, hay sự kiện bị coi là thiệt hại, đối với việc sử dụng toàn bộ hoặc từng phần thông tin hay ý kiến nêu trong bản báo cáo này.
- Toàn bộ các quan điểm thể hiện trong báo cáo này đều là quan điểm cá nhân của người phân tích. Không có bất kỳ một phần thu nhập nào của người phân tích liên quan trực tiếp hoặc gián tiếp đến các khuyến cáo hay quan điểm cụ thể trong bản báo cáo này.
- Thông tin sử dụng trong báo cáo này được RongViet Securities thu thập từ những nguồn mà chúng tôi cho là đáng tin cậy. Tuy nhiên, chúng tôi không đảm bảo rằng những thông tin này là hoàn chỉnh hoặc chính xác. Các quan điểm và ước tính trong đánh giá của chúng tôi có giá trị đến ngày ra báo cáo và có thể thay đổi mà không cần báo cáo trước.
- Bản báo cáo này được giữ bản quyền và là tài sản của RongViet Securities. Mọi sự sao chép, chuyển giao hoặc sửa đổi trong bất kỳ trường hợp nào mà không có sự đồng ý của RongViet Securities đều trái luật. **Bản quyền thuộc RongViet Securities, 2026.**

**CÔNG TY CỔ PHẦN CHỨNG KHOÁN RỒNG VIỆT - HỘI SỞ**

Tầng 1 đến Tầng 8, Tòa nhà Viet Dragon, 141 Nguyễn Du, Phường Bến Thành, Thành phố Hồ Chí Minh

T (+84) 28 6299 2006 E info@vdsc.com.vn  
W www.vdsc.com.vn MST 0304734965

**CHI NHÁNH HÀ NỘI**

Tầng 10, Tòa nhà Eurowindow, 02 Tôn Thất Tùng, Phường Kim Liên, Thành phố Hà Nội

T (+84) 24 6288 2006  
F (+84) 24 6288 2008

**CHI NHÁNH NHA TRANG**

Tầng 7, Tòa nhà Sacombank, 76 Quang Trung, Phường Nha Trang, Tỉnh Khánh Hòa

T (+84) 25 8382 0006  
F (+84) 25 8382 0008

**CHI NHÁNH CẦN THƠ**

Tầng 8, Tòa nhà Sacombank, 95-97-99 Võ Văn Tần, Phường Ninh Kiều, Thành phố Cần Thơ

T (+84) 29 2381 7578  
F (+84) 29 2381 8387

**CHI NHÁNH VŨNG TÀU**

Tầng 2 Tòa nhà VCCI Building, 155 đường Nguyễn Thái Học, Phường Tam Thẳng, Thành phố Hồ Chí Minh

T (+84) 25 4777 2006

**CHI NHÁNH BÌNH DƯƠNG**

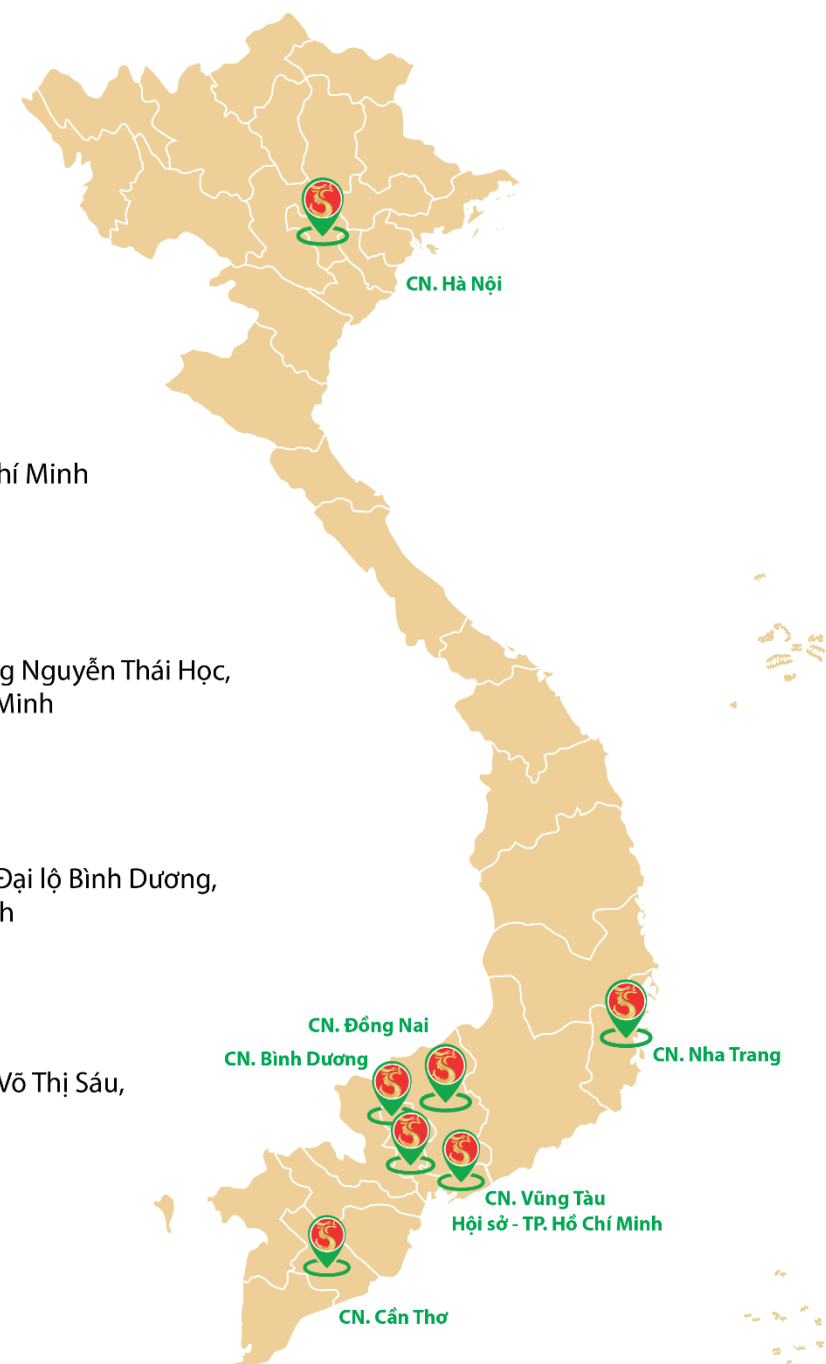
Tầng 3 Tòa nhà Becamex Tower, số 230 Đại lộ Bình Dương, Phường Phú Lợi, Thành phố Hồ Chí Minh

T (+84) 27 4777 2006

**CHI NHÁNH ĐỒNG NAI**

Tầng 8 Tòa nhà TTC Plaza, 53-55 đường Võ Thị Sáu, Phường Trần Biên, Tỉnh Đồng Nai

T (+84) 25 1777 2006



**VIET DRAGON SECURITIES CORPORATION**

Floor 1-8, Viet Dragon Tower, 141 Nguyen Du, Ben Thanh Ward, HCMC

T + 84 28 6299 2006 F (+ 84) 28 6291 7986 W www.vdsc.com.vn